



**РОССЕТИ**  
ЛЕНЭНЕРГО

# Ключевые результаты деятельности по МСФО за 2020 год

18 марта 2021

[WWW.ROSSETI-LENENERGO.RU](http://WWW.ROSSETI-LENENERGO.RU)



## Содержание

---

1. Кратко о ПАО "Россети Ленэнерго"
  2. Корпоративное управление и акции
  3. Ключевые результаты деятельности
  4. Операционные результаты
  5. Финансовые результаты
  6. Структура активов и пассивов
  7. Инвестиционная программа
- Заявление об ограничении ответственности

# 1. Кратко о ПАО "Россети Ленэнерго"

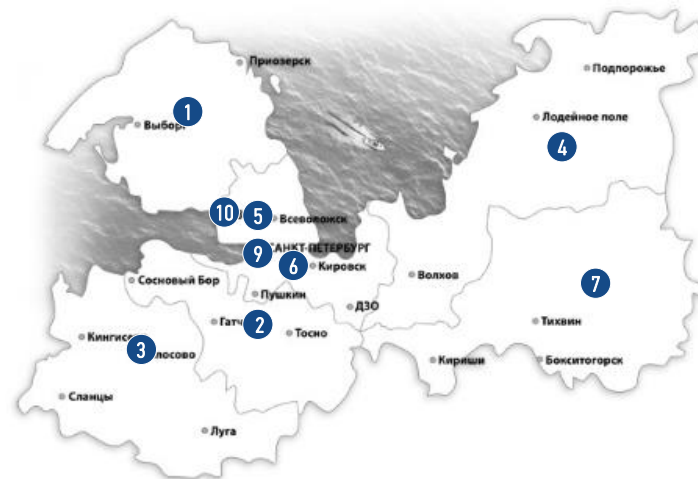
ПАО "Россети Ленэнерго" – одна из крупнейших распределительных сетевых компаний России, оказывающая услуги по передаче электрической энергии и технологическому присоединению к электрическим сетям на территории Санкт-Петербурга и Ленинградской области.

## Территория присутствия



## Филиалы ПАО "Россети Ленэнерго":

- 1 «Выборгские электрические сети»
- 2 «Гатчинские электрические сети»
- 3 «Кингисеппские электрические сети»
- 4 «Новоладовжские электрические сети»
- 5 «Южные электрические сети»
- 6 «Санкт-Петербургские высоковольтные электрические сети»
- 7 «Тихвинские электрические сети»
- 8 «Дирекция строящихся объектов»
- 9 «Кабельная сеть»
- 10 «Северные электрические сети»

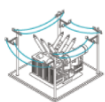


## Активы ПАО "Россети Ленэнерго"



49 207 км

воздушные линии  
0,4-110 кВ (по цепям)



430 шт.

подстанций 35-110 кВ

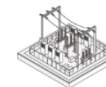


34 642  
МВА

установленная  
мощность

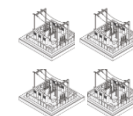
255  
млрд руб.

Стоимость активов  
на 31.12.2020



30 529 км

кабельные линии  
0,4-110 кВ



24 840 шт.

трансформаторные  
подстанции 6-35 кВ

### Листинг

Акции ПАО «Россети Ленэнерго» на Московской Бирже	Тиккер	Начало торгов
Обыкновенные акции	LSNG	16.07.2003
Привилегированные акции тип «А»	LSNGP	16.07.2003

### Рыночная капитализация

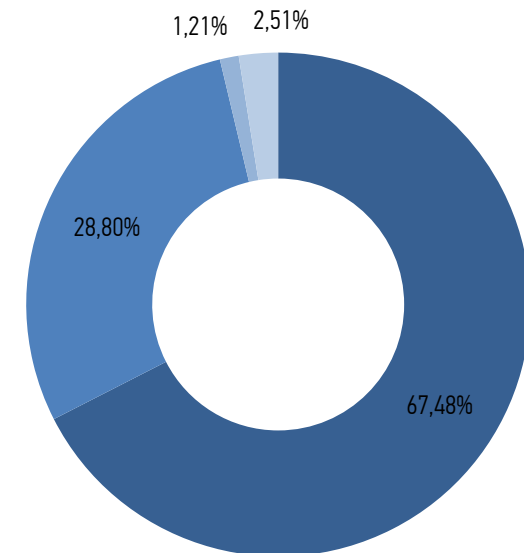
**58,8**  
МЛРД РУБ.

на 31.12.2020

### Кредитный рейтинг

Агентство	Дата	Значение
MOODY'S INVESTORS SERVICE	07.12.2017	BA1 прогноз «стабильный»
АКРА	26.03.2019 (подтвержден 24.03.2020)	AAA(RU) прогноз «стабильный»

### Акционерный капитал\*



- ПАО «Россети»
- г. Санкт-Петербург в лице КИО
- ОАО «МРСК Урала»
- Прочие

\* Структура акционерного капитала, % от УК на последнюю дату закрытия реестра 05.05.2020

Показатель	ед. изм.	31.12.2020	31.12.2019	Изменение
Полезный отпуск электроэнергии	млн кВтч	29 580	30 625	(3,4%)
Присоединенная мощность	МВт	801	893	(10,3%)
<b>Выручка</b>	млн руб.	82 708	82 665	0,1%
<b>Операционные расходы</b>	млн руб.	(61 609)	(61 019)	1,0%
<b>Чистая прибыль</b>	млн руб.	12 004	11 961	0,4%
ЕБИТДА <sup>1</sup>	млн руб.	34 929	34 149	2,3%
ЕБИТДА margin	%	42,2	41,3	0,92 п.п.

Показатель		31.12.2020	31.12.2019	Изменение
Активы	млн руб.	219 476	214 461	2,3%
Капитал и резервы	млн руб.	144 966	138 375	4,8%
<i>Рентабельность собственного капитала (ROE)<sup>2</sup></i>	%	8,3	8,6	(0,3 п.п.)
Чистый долг <sup>3</sup>	млн руб.	29 532	22 375	32,0%
Чистый долг/ЕБИТДА за 12 месяцев	-	0,85	0,66	-

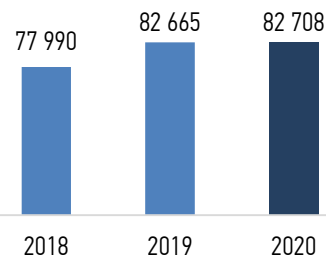
<sup>1</sup> Показатель ЕБИТДА рассчитан по формуле: ЕБИТДА = Прибыль до налогообложения + Амортизация + Процентные расходы по финансовым обязательствам и по аренде + Убыток от переоценки основных средств.

<sup>2</sup> Показатель ROE рассчитан по формуле: (Чистая прибыль за 4 квартала) / Собственный капитал \* 100

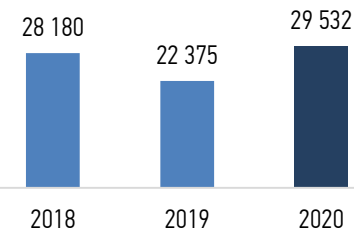
<sup>3</sup> Показатель Чистый долг рассчитан по формуле: долгосрочные и краткосрочные заемные средства - денежные средства и их эквиваленты

#### Показатели в динамике

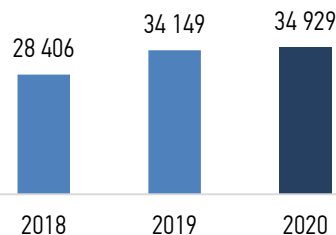
##### Выручка, млн руб.



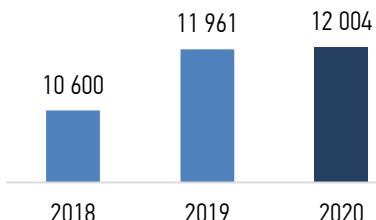
##### Чистый долг, млн руб.



##### ЕБИТДА, млн руб.

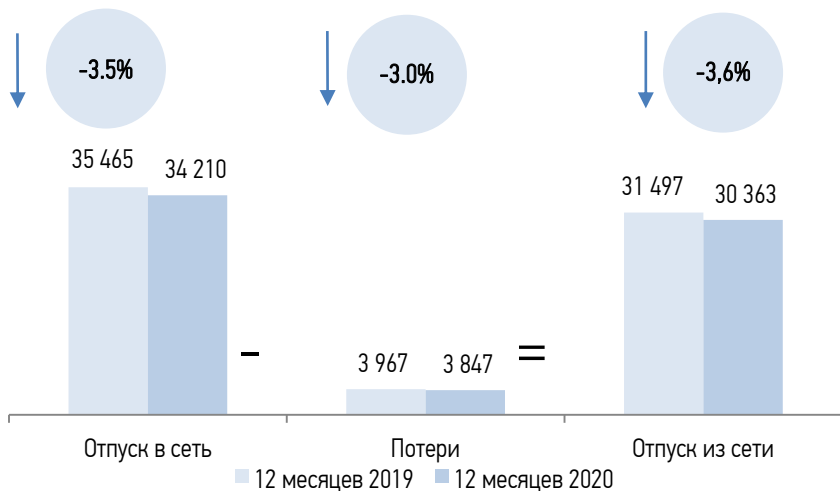


##### Чистая прибыль, млн руб.

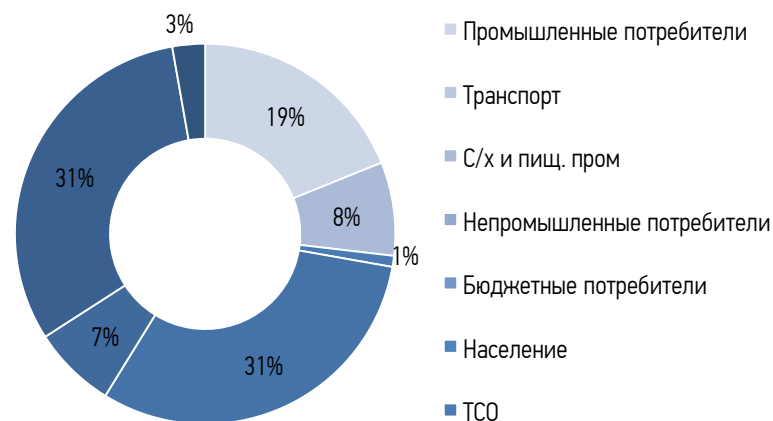


## 4. Операционные результаты

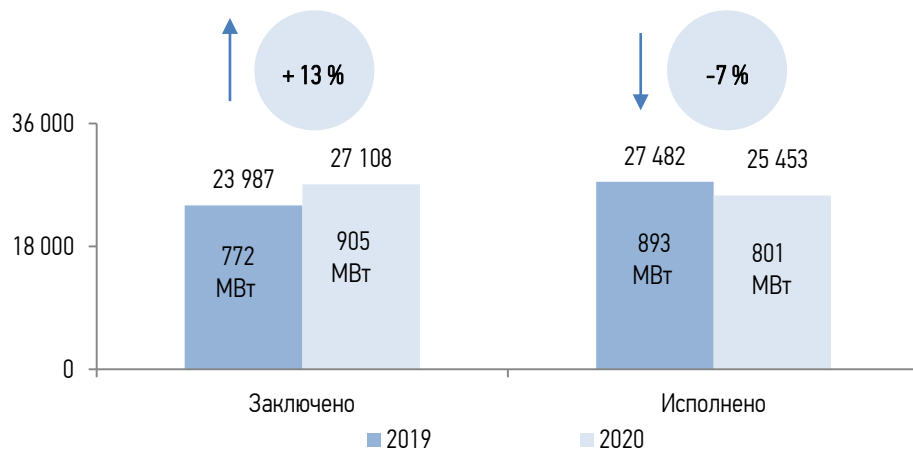
Динамика показателей услуг по передаче э/э, млн кВт\*ч



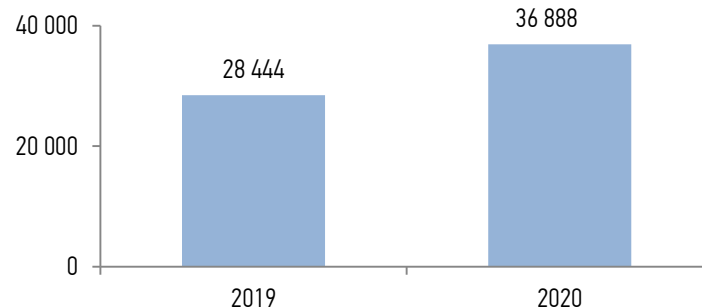
Структура отпуска э/э за 12 месяцев 2020 года по группам потребителей



Заключение и исполнение договоров по технологическому присоединению, шт.<sup>1</sup>



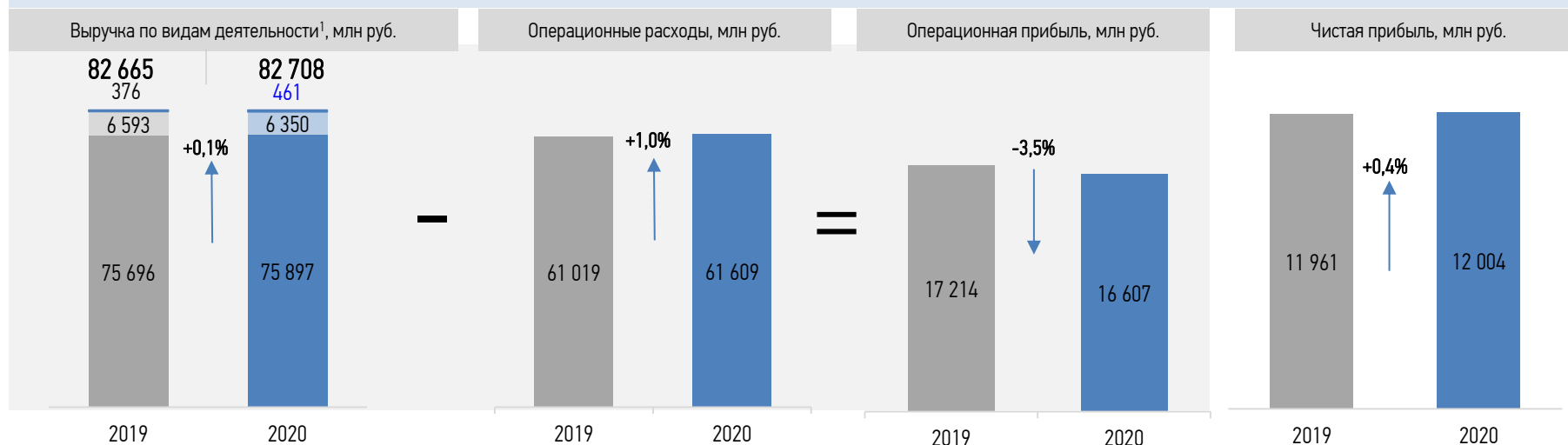
Динамика поданных заявок на ТП, шт.<sup>1</sup>



По итогам 2020 года отмечается существенный рост количества заявок относительно 2019 года – на 30%, в основном, за счет категории заявителей до 15 кВт.

<sup>1</sup> Показатели без учета генерации (постоянное технологическое присоединение.)

### Формирование выручки и чистой прибыли

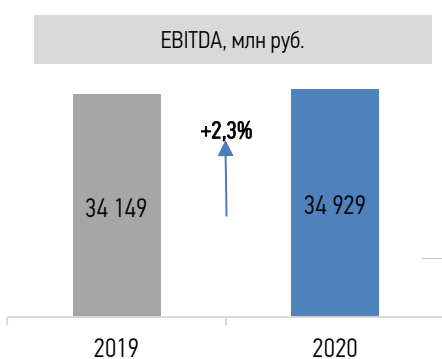


- прочая
- от технологического присоединения
- от передачи электроэнергии

<sup>1</sup>Включая прочие виды деятельности, выручка по которым составляет незначительную часть в общей сумме

На положительную динамику финансового результата за 12 месяцев 2020 года оказали влияние изменения в создаваемых Группой резервах.

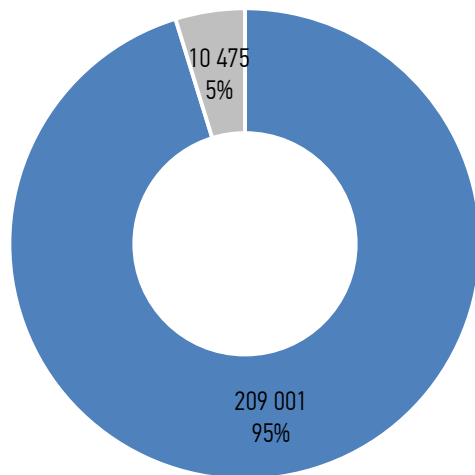
### ЕБИТДА и долговая позиция



млн руб.	
Прибыль до налогообложения	14 908
Процентные расходы по финансовым обязательствам	1 618
Процентные расходы по обязательствам по аренде	180
Убыток от переоценки основных средств	4 905
<b>ЕБИТ</b>	<b>21 611</b>
Амортизация ОС и НМА	13 318
<b>ЕБИТДА</b>	<b>34 929</b>
ЕБИТДА margin, %	42,2%

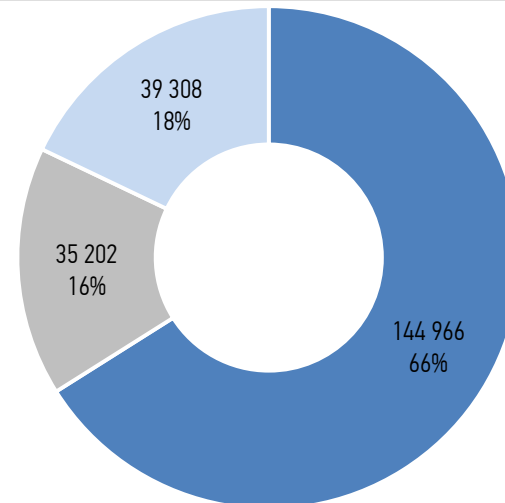
31.12.2020	
Чистый долг, млн руб.	29 532
Чистый долг/ЕБИТДА за 12 месяцев	0,85

Структура активов на 31.12.2020, млн руб.



- Внеоборотные активы
- Оборотные активы

Структура пассивов на 31.12.2020, млн руб.



- Капитал резервы
- Долгосрочные обязательства
- Краткосрочные обязательства

Структура долгового портфеля, млн руб.

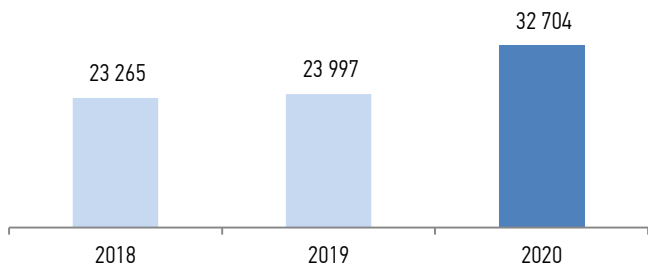
	Эффективная ставка	Срок	31.12.2019	31.12.2020	Изменение
Банковские кредиты	5,55-7,25%	2020-2023	25 689	16 285	- 9 404
Облигации	5,40-7,80%	2020-2023	2 400	12 400	10 000
<b>Итого кредиты и займы</b>			<b>28 089</b>	<b>28 685</b>	<b>596</b>

**Кредитный портфель** в виде краткосрочных и долгосрочных кредитов и займов компании на конец отчетного периода составил 28 685 млн руб. и по сравнению с началом 2020 года увеличился за счет привлечения кредитов для целей финансирования ИПР.

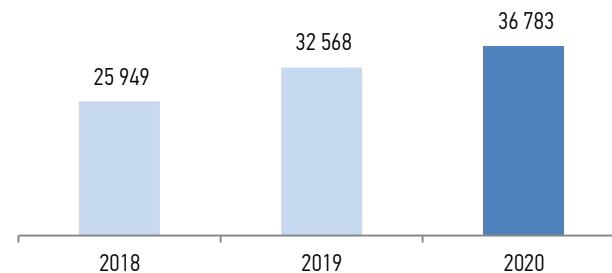


### Исполнение инвестиционной программы

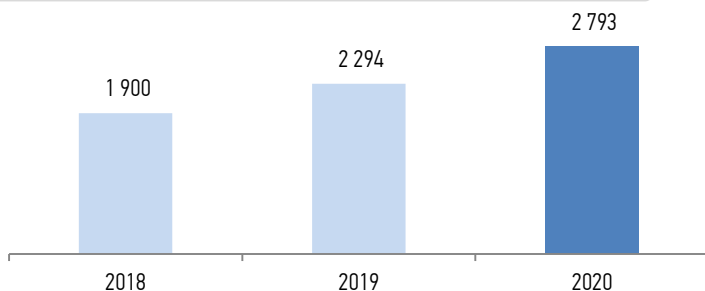
Ввод основных фондов, млн руб.



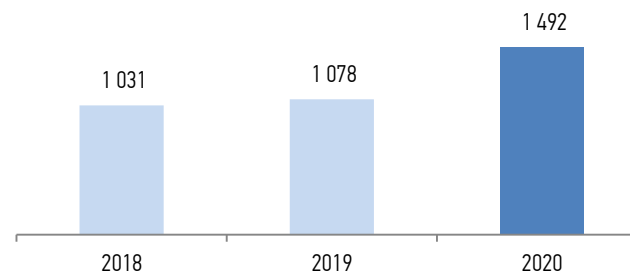
Финансирование, млн руб. с НДС



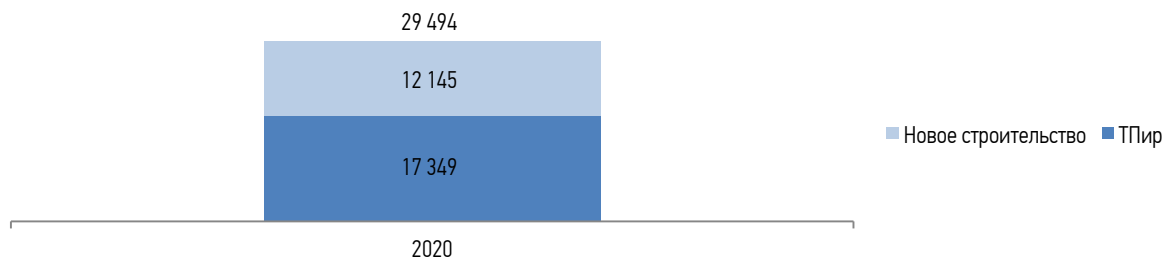
Ввод ЛЭП, км



Ввод мощности, МВА



### Структура финансирования капитальных вложений по направлениям, млн руб. с НДС

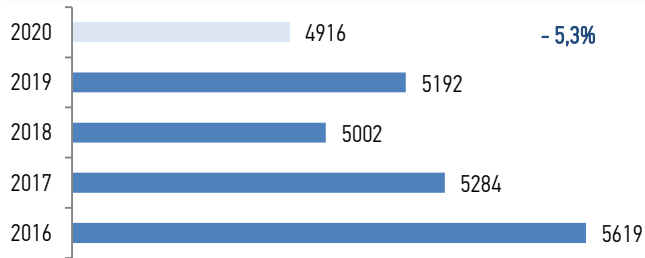


**29 494**  
МЛН РУБ. С НДС

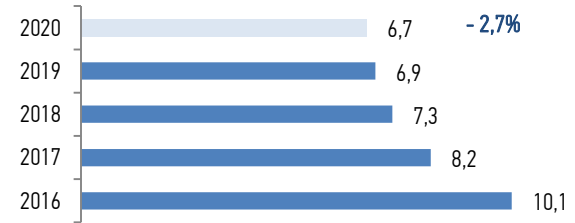
Итого за 2020 год

## 8. Эффективность бизнеса и цифровой трансформации

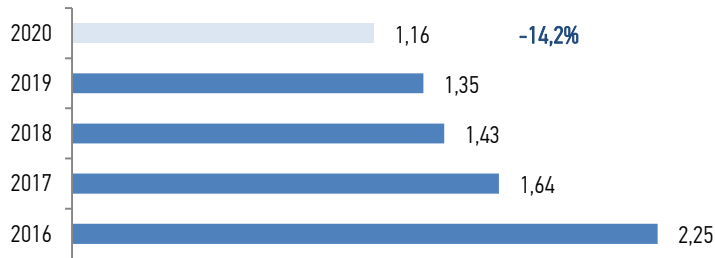
Технологические нарушения, шт.



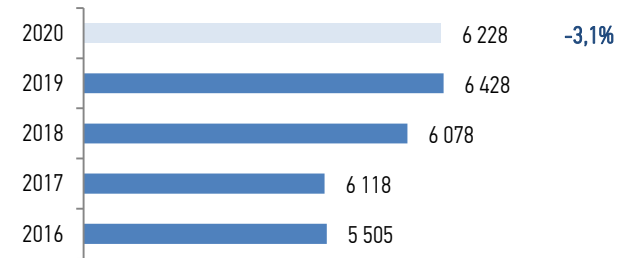
Удельная аварийность, аварии, шт./тыс. у.е.



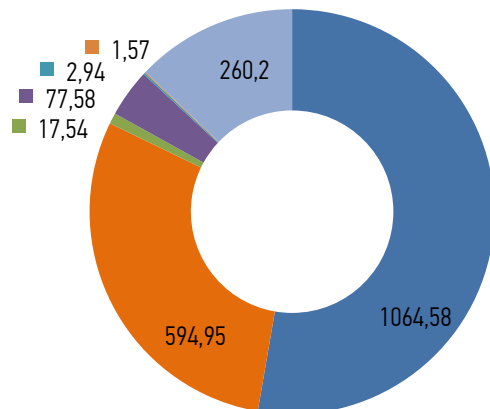
Ср. длительность перерыва электроснабжения, ч.



Производительность труда, выручка, руб./1 человеко-час

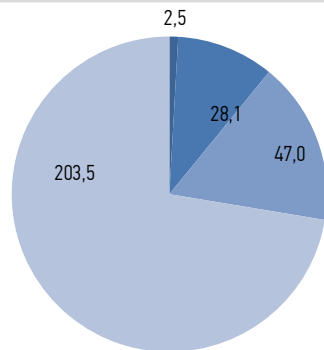


Затраты на реализацию программы инновационного развития по ключевым направлениям, млн руб.



- Переход к активно-адаптивным сетям с распределенной интеллектуальной системой автоматизации и управления
- Переход к комплексной эффективности бизнес-процессов и автоматизации систем управления
- Применение новых технологий и материалов в электроэнергетике
- НИОКР (исследования и разработки)
- Развитие кадрового потенциала и партнерства в сферах образования и науки
- Развитие системы управления инновационным развитием и формирование инновационной инфраструктуры
- Переход к интеллектуальным подстанциям (ИПС) класса напряжения 35-110 кВ

Структура затрат на охрану труда по направлениям в 2020 году, млн руб.



- Мероприятия по предупреждению несчастных случаев
- Санитарно-гигиенические мероприятия
- Мероприятия по общему улучшению условий труда
- Обеспечение работников СИЗ

Динамика объемов образования производственных отходов, т

Класс опасности	2018	2019	2020
I класс	3	3	2
II класс	2	2	2
III класс	41	40	70
IV класс	1772	1641	1684
V класс	2480	2959	3475
<b>Итого</b>	<b>4298</b>	<b>4646</b>	<b>5233</b>

Затраты на охрану окружающей среды, тыс. руб.

Направление затрат	2018	2019	2020	Изменение 2020/2019, %
Охрана и рациональное использование водных ресурсов	7825	9742	11613	19,2
Охрана атмосферного воздуха	3531	4476	8395	87,6
Охрана окружающей среды от отходов производства и потребления	12306	12286	10305	-16,1
<b>Итого ПАО «Россети Ленэнерго»</b>	<b>23662</b>	<b>26504</b>	<b>30313</b>	<b>14,4</b>

Показатели экологической результативности


Показатель	2018	2019	2020
Валовый выброс в атмосферный воздух вредных веществ, т, в том числе:	23	23	23
Уловлено и обезврежено вредных веществ, в том числе:	-	-	-
твердые			
Забор и получение воды, куб. м, в том числе:	63	59	58
из поверхностных источников	-	-	-
из подземных источников	-	-	0
из других источников	63	59	58

Сведения, содержащиеся в данном документе, подготовлены Публичным акционерным обществом «Россети Ленэнерго» (здесь и далее - Общество или ПАО «Россети Ленэнерго»). Информация, содержащаяся в данном документе, представлена на принципах «как есть» и «как доступна» и, следовательно, вы несете риски, связанные с использованием данной информации или с доверием к ней. Получатель не должен полагаться на информацию, содержащуюся в данном документе, а также на ее полноту, точность или объективность, при использовании в любых целях. Информация, содержащаяся в данном документе, подлежит проверке на подлинность, полноту и изменения.

ПАО «Россети Ленэнерго», его дочерние компании, акционеры, директора, руководители, сотрудники или любые иные лица не принимают на себя никакой ответственности любого рода по любым убыткам любой природы, связанным с использованием данных материалов или их содержания или возникших любым другим образом в связи данными материалами.

В данных материалах могут содержаться высказывания о будущих событиях и ожиданиях, которые являются прогнозными высказываниями. ПАО «Россети Ленэнерго» не берет на себя никаких обязательств относительно пересмотра прогнозных высказываний, содержащихся в данном документе, для отражения фактических результатов, изменений в допущениях или факторах, влияющих на данные прогнозы. Результаты или эффективность деятельности в прошлом не могут служить показателем будущих результатов или эффективности.

**СПАСИБО ЗА ВНИМАНИЕ!**



## Контактная информация

**РОССЕТИ ЛЕНЭНЕРГО**

196247, Россия, Санкт-Петербург, Площадь Конституции, д. 1

Начальник департамента корпоративного  
управления и взаимодействия с акционерами,

Фроликова Валерия Андреевна

Тел./ факс +7 (812) 595 31 76

[sd@lenenergo.ru](mailto:sd@lenenergo.ru)

Начальник отдела по работе с акционерами и инвесторами

Березин Илья Евгеньевич

Тел./ факс +7 (812) 494 39 06/ +7 (812) 494 37 34

[ir@lenenergo.com](mailto:ir@lenenergo.com)

[www.rosseti-lenenergo.ru](http://www.rosseti-lenenergo.ru)

[ir@lenenergo.ru](mailto:ir@lenenergo.ru)